




Συντονισμένη με το σκοτάδι

Ακόμη και σταματημένη, η επιθετικής σχεδίασης MT-125 δείχνει τις προθέσεις της. Τα δυναμικά διπλά φώτα θέσης δίνουν σε αυτή την ελαφριά Hyper Naked την πιο επιβλητική όψη στην κατηγορία της.

Από τη στιγμή που θα ξεκινήσετε, θα εκπλαγείτε από την απόδοση της MT-125. Ο πιο πρόσφατος τετράχρονος κινητήρας EU5+ 125 κ.εκ. διαθέτει το αποκλειστικό σύστημα VVA για ενίσχυση της ροπής της Yamaha, το οποίο παράγει εντυπωσιακή ισχύ σε χαμηλές σ.α.λ., για συναρπαστική επιτάχυνση και συναρπαστικές επιδόσεις στις στροφές όταν το χρειάζεστε.

Η νεότερη MT-125 είναι εξοπλισμένη με πλαίσιο τύπου Deltabox, φαρδύ πίσω ελαστικό 140 χιλ. και ανεστραμμένο πιρούνι 41 χιλ. Διαθέτει οθόνη TFT 5 ιντσών με αυξημένη συνδεσιμότητα smartphone, μέσω της οποίας συνδυάζει τη σύγχρονη τεχνολογία με το ριζοσπαστικό γυμνό στυλ.




- Οθόνη TFT 5 ιντσών με τρία θέματα θέασης
- Συνδεσιμότητα smartphone με μουσική και πλοήγηση
- Κινητήρας 125 κ.εκ. EU5+ με Μεταβλητό Χρονισμό Βαλβίδων
- Σύστημα ελέγχου πρόσφυσης (TCS)
- Συμπαγής και επιθετική σχεδίαση MT
- Δυναμική μπροστινή όψη.
- Συμπλέκτης υποβοήθησης και ολίσθησης (A&S) για εύκολες αλλαγές ταχυτήτων
- Σπορ πλαίσιο εμπνευσμένο από Deltabox και ψαλίδι αλουμινίου
- Φαρδύ πίσω ελαστικό 140 χιλ.
- Μπροστινό δισκόφρενο μεγάλης διαμέτρου 292 χιλ.
- Ανεστραμμένο υψηλών προδιαγραφών πιρούνι 41 χιλ.

Συντονισμένη με το σκοτάδι

Με το δυναμικό τους στυλ, τη naked σχεδίαση και τις συναρπαστικές πλούσιες σε ροπή επιδόσεις, δεν αποτελεί έκπληξη το γεγονός ότι τα μοντέλα MT της Yamaha έχουν παρασύρει πάρα πολλούς αναβάτες στη Σκοτεινή Πλευρά της Ιαπωνίας. Η ριζοσπαστική MT-125 είναι έτοιμη να απελευθερώσει ακόμη περισσότερη ευελιξία, προσωπικότητα και ενθουσιασμό στην κατηγορία των 125 κ.εκ.


Διαθέτοντας τον νεότερο κινητήρα 125 κ.εκ. που καλύπτει τις προδιαγραφές EU5+, αυξημένη συνδεσιμότητα που περιλαμβάνει πλοήγηση από στροφή σε στροφή, καθώς και επιθετική επόμενη γενιάς σχεδίαση MT, αυτή η συναρπαστική Hyper Naked των 125 κ.εκ. δεν μοιάζει με καμία άλλη. Ετοιμαστείτε να συνδεθείτε με τη Σκοτεινή Πλευρά σας, με τη νέα MT-125.

Σχεδιασμένη με το αυθεντικό MT DNA, αυτή η ελαφριά σπορ μοτοσυκλέτα είναι το απόλυτο μοντέλο εισαγωγής στην εμπειρία Hyper Naked. Απελευθερώστε αυτόν τον πλούσιο σε ροπή κινητήρα 125 κ.εκ. και αποκτήστε συνδεσιμότητα επόμενου επιπέδου με τη μοτοσυκλέτα σας, καθώς ανακαλύπτετε το πώς είναι να οδηγείς έναν πραγματικό Κυρίαρχο της Ροπής



Πλούσιος σε ροπή κινητήρας 125 κ.εκ. EU5+ με VVA

Ο συναρπαστικός 4-βάλβιδος υγρόψυκτος κινητήρας 125 κ.εκ. EU5+ της MT-125 είναι εξοπλισμένος με το αποκλειστικό σύστημα μεταβλητής ενεργοποίησης βαλβίδων (VVA) της Yamaha, ο οποίος περιλαμβάνει δύο έκκετρα εισαγωγής. Η προερχόμενη από την R125 Supersport τεχνολογία επιτρέπει στον κινητήρα να προσφέρει εξαιρετική ροπή στις χαμηλές στροφές, καθώς και εκπληκτική επιτάχυνση με το άνοιγμα του γκαζιού.



Έγχρωμη οθόνη TFT 5 ιντσών με τρία θέματα θέασης

Η έγχρωμη οθόνη TFT 5 ιντσών της MT-125 παρέχει την επιλογή μεταξύ τριών θεμάτων θέασης, μέσω των οποίων παρουσιάζονται οι ζωτικής σημασίας πληροφορίες της μοτοσυκλέτας με καθαρό και ευανάγνωστο τρόπο. Συμπεριλαμβάνονται οι τελευταίες ειδοποιήσεις του smartphone και τα στοιχεία της μουσικής που ακούτε, για να απολαμβάνετε συνδεσιμότητα και πλήρη ενημέρωση σε κάθε σας διαδρομή.




Αυξημένη συνδεσιμότητα smartphone

Η CCU της MT-125 επικοινωνεί με την εφαρμογή MyRide, ώστε οι ειδοποιήσεις για γραπτά μηνύματα και κλήσεις, καθώς και οι πληροφορίες για τον καιρό και την μουσική να εμφανίζονται στην οθόνη. Η πλοήγηση από στροφή σε στροφή είναι επίσης ενεργοποιημένη. Παρέχει ώρα άφιξης στον προορισμό και πληροφορίες για το όνομα του δρόμου και τις καιρικές συνθήκες που επικρατούν στον προορισμό σας, για να έχετε πλήρη ενημέρωση καθ' όλη τη διάρκεια της διαδρομής.




Μοντέρνα και επιθετική εξωτερική σχεδίαση

Η λεπτή, σπορ εξωτερική σχεδίαση προσφέρει μια δυναμική εμφάνιση που έχει επηρεαστεί έντονα από τα μεγαλύτερου κυβισμού μοντέλα MT. Η χαρακτηριστική σχεδίαση, το μικρών διαστάσεων ρεζερβουάρ καυσίμου και το κοντό πίσω μέρος της MT-125 τονίζουν την επιθετική στάση του μοντέλου – και με τη δυναμική θέση οδήγησης, ετοιμασείτε για τις πιο συναρπαστικές διαδρομές στην κατηγορία!



Επιβλητική όψη με διπλά φώτα θέσης

Τα τολμηρά δίδυμα μάπια της MT-125 αποτελούν την πύλη για τη Σκοτεινή Πλευρά της Ιαπωνίας. Καμία άλλη ελαφριά μοτοσυκλέτα δεν διαθέτει την παρουσία στο δρόμο και την επιβλητική εμφάνιση αυτής της MT, με τα δύο φώτα θέσης να προβάλλουν μια εικόνα δυναμισμού και επιβλητικότητας. Ο πολύ μικρών διαστάσεων μονός προβολέας LED παρέχει μια ισχυρή δέσμη φωτός που σου επιτρέπει να βλέπεις, αλλά και να σε βλέπουν.



Συμπλέκτης υποβοήθησης και ολίσθησης

Η MT-125 είναι εξοπλισμένη με συμπλέκτη υποβοήθησης και ολίσθησης (A&S), με εξαιρετικά ελαφριά αίσθηση στη μανέτα που επιτρέπει εύκολες αλλαγές ταχυτήτων. Ο συμπλέκτης A&S δεν απαιτεί μόνο τη φυσική συμβολή του αναβάτη, αλλά κάνει σημαντικά τα επιθετικά downshift με υψηλές στροφές ακόμα πιο ομαλά και βοηθά στην αποτροπή του κλειδώματος του πίσω τροχού για να έχετε καλύτερο έλεγχο της MT σας.

Κινητήρας	
Τύπος κινητήρα	Τετράχρονος; Υγρόψυκτος; SOHC; τετραβάλβιδος; Μονοκύλινδρος
Κυβισμός	125 cc
Διαμέτρος x Διαδρομή	52,0 x 58,7 χιλ.
Σχέση συμπίεσης	11.2 : 1
Σύστημα λίπανσης	Υγρό κάρτερ
Τύπος συμπλέκτη	Υγρός; Πολύδισκος
Σύστημα ανάφλεξης	TCI
Σύστημα εκκίνησης	Ηλεκτρική μίζα
Σύστημα μετάδοσης	Μόνιμης εμπλοκής; 6 ταχυτήτων
Τελική μετάδοση	Αλυσίδα
Τροφοδοσία	Ηλεκτρονικός ψεκασμός καυσίμου
Μέγιστη ισχύς	11,0 kW στις 10.000 σ.α.λ.
Μέγιστη ροπή	11,5 Nm (1,2 kgf-m) / 8.000 σ.α.λ.
Fuel consumption	2,0 λτ./100 χιλμ.
CO2 emission	47 γρ./χιλμ.

Πλαίσιο	
Σκελετός	Περιμετρικός
Σύστημα εμπρός ανάρτησης	Ανεστραμμένο τηλεσκοπικό πιρούνι, Ø 41 χιλ.
Διαδρομή εμπρός	130 χιλ.
Σύστημα πίσω ανάρτησης	Ψαλίδι; (Ανάρτηση με μοχλικό)
Διαδρομή πίσω	110 χιλ.
Εμπρός φρένο	Μονό υδραυλικό δισκόφρενο, Ø 292 χιλ.
Πίσω φρένο	Μονό υδραυλικό δισκόφρενο, Ø 220 χιλ.
Εμπρός ελαστικό	100/80-17M/C 52S Tubeless
Πίσω ελαστικό	140/70-17M/C 66S Tubeless
Γωνία Κάστερ	26°
Ίχνος	95 χιλ.

Διαστάσεις	
Συνολικό μήκος	1.960 χιλ.
Συνολικό πλάτος	800 χιλ.
Συνολικό ύψος	1.065 χιλ.
Ύψος σέλας	810 χιλ.
Μεταξόνιο	1.325 χιλ.
Ελάχιστη απόσταση από το έδαφος	160 χιλ.
Βάρος (πλήρες υγρών)	142 κιλά
Χωρητικότητα Δοχείου Καυσίμου	10 λίτρα
Χωρητικότητα Δοχείου Λαδιού	1,05 λίτρα

Screen & Connectivity

Adaptive Cruise Control	Όχι
Screen type	TFT
On-screen Navigation	MyRide turn-by-turn
Smartphone Connectivity	MyRide
Screen size	5 ίντσες

Να φοράτε πάντα κράνος, προστατευτικά γυαλιά και κατάλληλο ρουχισμό. Η Yamaha συνιστά προσοχή στην οδήγηση, με σεβασμό προς τους άλλους οδηγούς και το περιβάλλον. Στις φωτογραφίες εμφανίζονται επαγγελματίες οδηγοί σε απόλυτα ελεγχόμενες συνθήκες. Οι προδιαγραφές και η εμφάνιση των προϊόντων Yamaha, όπως εμφανίζονται εδώ, υπόκεινται σε αλλαγές χωρίς προειδοποίηση και ενδέχεται να διαφέρουν ανάλογα με τις εκάστοτε απαιτήσεις και συνθήκες. Για περισσότερες πληροφορίες, συμβουλευθείτε έναν Επίσημο Συνεργάτη της Yamaha.