



## Experience the MAX.

Γίνετε μέλος της οικογένειας MAX και μεταφέρετε τον εαυτό σας σε έναν εντελώς νέο κόσμο. Μόλις ανακαλύψετε τι μπορεί να κάνει το XMAX 300, θα δείτε ότι οι μετακινήσεις προς τη δουλειά γίνονται γρηγορότερες, πιο οικονομικές και απολαυστικές! Κάθε διαδρομή μπορεί να είναι ευκολότερη και διασκεδαστική. Και το παντού δείχνει πιο προσιτό. Τώρα μπορείτε να ζείτε στο MAX κάθε μέρα!

Η δυναμική εξωτερική σχεδίαση, ο πλήρης φωτισμός LED και οι αναρτήσεις τύπου μοτοσυκλέτας αποκαλύπτουν το αυθεντικό MAX DNA αυτού του Sport Scooter, το οποίο ανεβάζει το όχημα σε ένα εντελώς νέο επίπεδο. Ο εξαιρετικά αποδοτικός κινητήρας EURO5+ 300 κ.εκ. και το ελαφρύτερο τελικό της εξάμισης προσφέρουν άμεση επιτάχυνση για ξεκούραστη οδήγηση, ενώ η συνδεδεμένη οθόνη και ο μεγάλος αποθηκευτικός χώρος τονίζουν τη λειτουργικότητα του scooter.



- Οθόνη οργάνων LCD 4,3 ιντσών
- Συνδεσιμότητα με smartphone
- Δυναμική εξωτερική σχεδίαση
- Ριζοσπαστικός προβολέας σχήματος X
- Εργονομική σέλα με εύκολη πρόσβαση
- Ψηλά τοποθετημένα, μπροστινά φλας
- Πλήρης φωτισμός LED
- Κινητήρας Blue Core 300 κ.εκ. euro5+
- Χώρος αποθήκευσης για 2 κράνη
- Τελειοποιημένο σύστημα ελέγχου πρόσφυσης (TCS)
- Σύστημα ανάφλεξης χωρίς κλειδί "Smart Key"


Χαρακτηριστικά όπως το σύστημα ανάφλεξης χωρίς κλειδί Smart Key, ο έλεγχος πρόσφυσης και το ABS εξασφαλίζουν σιγουριά κατά την οδήγηση και απόλυτη καθημερινή άνεση. Με άξονα τις ανάγκες των αναβατών σαν εσάς, το XMAX 300 είναι ένα εξαιρετικά άνετο και ικανό σπορ σκούτερ, έτοιμο να κάνει τη μεγάλη διαφορά σε κάθε ημέρα!

## Experience the MAX.

Κάντε μια βόλτα με το XMAX 300 και σύντομα θα δείτε γιατί αυτό το scooter είναι ένα από τα σπορ scooter με τις καλύτερες πωλήσεις στην αγορά. Η δυναμική του εμφάνιση και ο φωτισμός LED δείχνουν ότι αυτό το υψηλής ποιότητας scooter είναι κατασκευασμένο με το αυθεντικό DNA της σειράς MAX. Καθίστε στη σέλα και βιώστε μοναδική άνεση στην οδήγηση, καθώς και την απρόσκοπτη επιτάχυνση που παρέχει ο ισχυρός κινητήρας EURO5+. Ανακαλύψτε το MAX!


Το XMAX 300 διατίθεται πλήρως εξοπλισμένο με την πιο πρόσφατη τεχνολογία που έχει σχεδιαστεί για να σας προσφέρει την απόλυτη εμπειρία οδήγησης. Η συνδεδεμένη οθόνη LCD 4,3 ιντσών εμφανίζει ειδοποιήσεις για μηνύματα κειμένου, κλήσεις και email, ενώ ο έλεγχος πρόσφυσης και το ABS παρέχουν μεγαλύτερη σιγουριά στην οδήγηση. Κάτω από τη σέλα υπάρχει χώρος για δύο κράνη\* και μια εύχρηστη πρίζα USB τύπου C. (\*Ανάλογα με το μέγεθος και το σχήμα τους.)

Το XMAX 300 είναι πολύ περισσότερο από το κορυφαίο Sport Scooter της Yamaha. Επειδή κάθε λεπτομέρεια σε αυτό το σούπερ κομψό μοντέλο έχει σχεδιαστεί και κατασκευαστεί για να σας προσφέρει μια ακόμα πιο ευχάριστη εμπειρία οδήγησης, είτε μετακινείστε στην πόλη είτε επισκέπτεστε φίλους και συγγενείς. Κάντε τη μετάβασή σας στο MAX τώρα και θα νιώθετε τα οφέλη κάθε μέρα!



## Οθόνη LCD 4,3 ιντσών

Σχεδιασμένος για να μεταδίδει σημαντικές πληροφορίες σε σαφή και απλή μορφή, η οθόνη LCD 4,3 ιντσών εμφανίζει μια μεγάλη γκάμα χρήσιμων δεδομένων. Πάνω από το κεντρικό ψηφιακό ταχύμετρο υπάρχει ένα στροφόμετρο σε στυλ μπάρνας, καθώς και μια διαισθητική σειρά εικονιδίων για τη στάθμη του καυσίμου, τη θερμοκρασία του κινητήρα, τα φλας, τη μεγάλη σκάλα των φώτων και πολλά άλλα.




## Συνδεσιμότητα με smartphone

Είναι εύκολο να συνδεθείτε στο XMAX 300. Το μόνο που χρειάζεται, είναι να κάνετε λήψη της δωρεάν εφαρμογής MyRide και να αντιστοιχίσετε το smartphone σας με την οθόνη LCD 4,3 ιντσών, για να βλέπετε ειδοποιήσεις για κλήσεις, email και μηνύματα. Μπορείτε επίσης, να έχετε πρόσβαση στα δεδομένα λειτουργίας του οχήματος, όπως είναι η μέση κατανάλωση καυσίμου, οι λεπτομέρειες για τη διαδρομή, η ταχύτητα, ο χρόνος της διαδρομής, η γωνία κλίσης και πολλά άλλα.



## Δυναμική εξωτερική σχεδίαση

Κάθε μοντέλο στην εμβληματική οικογένεια MAX της Yamaha έχει άμεση σχέση με το θρυλικό TMAX Max Scooter που έχει καθιερωθεί ως λατρεία σε ολόκληρη την Ευρώπη. Από τα μπούμερανγκ μέχρι τις δυναμικές γωνίες και τους διπλούς προβολείς LED, τα πάντα στο δυναμικό XMAX 300 έχουν το αυθεντικό DNA της σειράς MAX.




## Επαναστατικός προβολέας σχήματος X

Τα μοντέλα MAX βρίσκονται συνεχώς στα όρια του σπορ στυλ και φέρνουν την προηγμένη σχεδίαση και τεχνολογία μοτοσυκλετών στον κόσμο των Sport Scooter. Διαθέτοντας εντυπωσιακό προβολέα LED σε σχήμα X και διαμόρφωση φώτων θέσης που ταιριάζει απόλυτα με τη δυναμική εξωτερική σχεδίαση, το XMAX 300 φέρνει μια τολμηρή και φουτουριστική εμφάνιση στο δρόμο.



## Εργονομική σέλα με εύκολη πρόσβαση

Η δύο επιπέδων σέλα με το πλούσιο αφρώδες υλικό σε συνδυασμό με έναν μεγάλο χώρο για τα πόδια και αναδιπλούμενα μαρσπιέ για τον συνεπιβάτη, καθιστά το XMAX 300 ένα από τα πιο άνετα μέσα για καθημερινή μετακίνηση. Το εύκολα προσβάσιμο κόκπιτ σας επιτρέπει να επιβιβάζεστε και να αποβιβάζεστε γρήγορα και εύκολα, ενώ η ξεκούραστη εργονομία και η εξαιρετική προστασία από τον αέρα εξασφαλίζουν μια εμπειρία οδήγησης που δεν θα σας αγχώσει ποτέ.



## Ψηλά τοποθετημένα, μπροστινά φλας

Για εξαιρετική ορατότητα, το XMAX 300 είναι εξοπλισμένο με ψηλά τοποθετημένα μπροστινά φλας, τα οποία έχουν ενσωματωθεί στα πάνελ του φέρινγκ. Τα φλας LED έχουν τοποθετηθεί ψηλά για να είναι ευδιάκριτα στους υπόλοιπους χρήστες του δρόμου, κατά την οδήγηση σε συνθήκες πυκνής κυκλοφορίας.

Κινητήρας	
Τύπος κινητήρα	Τετράχρονος; Υγρόψυκτος; SOHC; τετραβάλβιδος; Μονοκύλινδρος
Κυβισμός	292 κ.εκ.
Διαμέτρος x Διαδρομή	70.0 x 75.9 χιλ.
Σχέση συμπίεσης	10.9 : 1
Μέγιστη ισχύς	20.6 kW / 7,250 σ.α.λ.
Μέγιστη ροπή	29,0 Nm / 5.750 σ.α.λ.
Σύστημα λίπανσης	Υγρό κάρτερ
Σύστημα τροφοδοσίας	Ηλεκτρονικός ψεκασμός
Σύστημα ανάφλεξης	TCI
Σύστημα εκκίνησης	Ηλεκτρική μίζα
Σύστημα μετάδοσης	Αυτόματο με τραπεζοειδή ιμάντα
Κατανάλωση καυσίμου	3.0 λτ./100 χλμ.
Εκπομπές ρύπων	70 γρ./χλμ.

Πλαίσιο	
Σύστημα εμπρός ανάρτησης	Τηλεσκοπικό πιρούνι
Διαδρομή εμπρός τροχού	110 χιλ.
Σύστημα πίσω ανάρτησης	Αιωρούμενο συγκρότημα μετάδοσης
Διαδρομή πίσω τροχού	79 χιλ.
Εμπρός φρένο	Μονός υδραυλικός δίσκος 267 χιλ. (ABS)
Πίσω φρένο	Μονός υδραυλικός δίσκος 245 χιλ. (ABS)
Εμπρός ελαστικό	120/70-15
Πίσω ελαστικό	140/70-14

Διαστάσεις	
Συνολικό μήκος	2.180 χιλ.
Συνολικό πλάτος	795 χιλ.
Συνολικό ύψος	1.410 χιλ.-1.460 χιλ. (ρυθμιζόμενος ανεμοθώρακας)
Ύψος σέλας	795 χιλ.
Μεταξόνιο	1.540 χιλ.
Ελάχιστη απόσταση από το έδαφος	135 χιλ.
Βάρος πλήρες υγρών	183 κιλά
Χωρητικότητα Δοχείου Καυσίμου	13,2 λτ.

## Screen & Connectivity

Screen type	LCD
Smartphone Connectivity	MyRide

Στις φωτογραφίες και το βίντεο εμφανίζεται μοντέλο προ- παραγωγής. Οι προδιαγραφές του οχήματος ενδέχεται να διαφέρουν. Πάντα να οδηγείτε εντός των ορίων ταχύτητας. Στις εικόνες εμφανίζονται επαγγελματίες αναβάτες σε κλειστές περιοχές και ελεγχόμενες συνθήκες. Η λήψη των φωτογραφιών έγινε σε διάφορες χώρες με διαφορετικούς κανόνες οδικής κυκλοφορίας. Πάντα, να οδηγείτε με ασφάλεια και να τηρείτε τους κανόνες οδικής κυκλοφορίας.

Να φοράς πάντα κράνος, προστασία για τα μάτια και προστατευτικό ρουχισμό. Η Yamaha συνιστά να οδηγείς προσεκτικά, με σεβασμό προς τους άλλους οδηγούς και το περιβάλλον. Οι προδιαγραφές και η εμφάνιση των προϊόντων Yamaha που παρουσιάζονται σε αυτό το έντυπο υπόκεινται σε μεταβολές χωρίς προειδοποίηση, ενώ ενδέχεται να ποικίλλουν ανάλογα με τις εκάστοτε απαιτήσεις και συνθήκες. Για περισσότερες πληροφορίες, συμβουλευθείτε έναν επίσημο αντιπρόσωπο της Yamaha.