

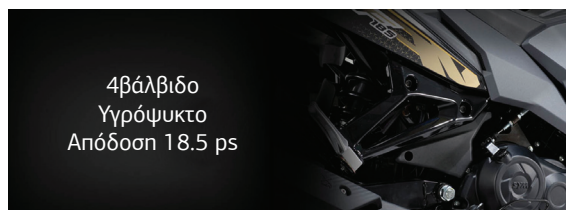
**VF  
185****SYM**

## ΠΛΗΡΟΦΟΡΙΕΣ VER.04.2021

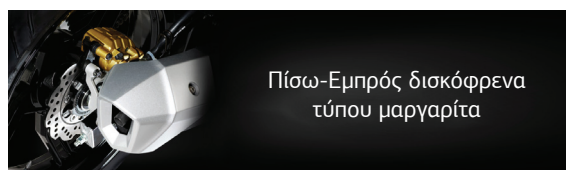
<b>VF185</b>				
<b>18.5 ps</b>	<b>ΥΓΡΟΨΥΚΤΟ 4 ΒΑΛΒΙΔΟ ΚΕΙΗΝ ΕΦΙ EURO 5</b>	<b>ΠΙΣΩ – ΕΜΠΡΟΣ ΔΙΣΚΟΦΡΕΝΑ ΜΑΡΓΑΡΙΤΑ</b>	<b>6 ΤΑΧΥΤΗΤΕΣ ΜΕ ΣΥΜΠΛΕΚΤΗ</b>	<b>ΑΝΑΡΤΗΣΗ ΜΟΝΟΣΗΟΚ</b>
<b>ΣΥΣΤΗΜΑ ΕΚΚΙΝΗΣΗΣ ΜΙΖΑ</b>	<b>TUBELESS ΕΛΑΣΤΙΚΑ</b>	<b>ΣΥΣΤΗΜΑ ΠΕΔΗΣΗΣ ABS</b>	<b>ΚΑΤΑΝΑΛΩΣΗ 2.3 l/100km</b>	<b>ΡΕΖΕΡΒΟΥΑΡ 6 l</b>




Ψηφιακή και  
αναλογική οθόνη



4βάλβιδο  
Υγρόψυκτο  
Απόδοση 18.5 ps



Πίσω-Εμπρός δισκόφρενα  
τύπου μαργαρίτα



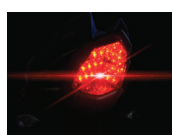
Σύστημα πέδησης ABS



LED DRL φώτα



LED φώτα αλλαγής  
κατεύθυνσης



LED οπίσθιος φανός

### Κινητήρας Κορυφαίων Επιδόσεων

- Κάθετα τοποθετημένος κινητήρας, 183cc
- Κύλινδρος διαστάσεων 63.5mm x 57.8mm
- 4-βάλβιδος
- Υγρόψυκτος
- Μέγιστη ροπή 16.1 Nm στις 7250 rpm
- Ιπποδύναμη που αγγίζει τα 18,5 ps στις 9000 rpm
- Τροφοδοσία ΚΕΙΗΝ ΕΦΙ
- Σασμάν 6 ταχυτήτων ( 1-N-2-3-4-5-6) με συμπλέκτη.
- Κατανάλωση 2.3 l / 100 km (WMTC3). Σε συνδυασμό με το μεγάλο δοχείο καυσίμου 6 λίτρων, η αυτονομία του φτάνει τα 260χλμ

### Sport Εμφάνιση

Με μεταξόνιο 1299mm, το VF προσφέρει κορυφαία ευελιξία και ακρίβεια στις αστικές μετακινήσεις.

- Δυναμικές γραμμές. Αιχμηρή σχεδίαση ποδιάς με 2 ενιαία LED DRL φώτα, που συγκλίνουν στο κάτω τμήμα της σαν φρύδια
- Στο εσωτερικό της ποδιάς επικρατούν οι έντονες γωνίες αφήνοντας αρκετό χώρο για τα πόδια
- Sport εμφάνιση στο πίσω τμήμα, που ανασκώνεται επιθετικά, καταλήγοντας σε μία αεροδυναμική αεροτομή, που διαδραματίζει και ρόλο χειρολαβών συνεπιβάτη
- Πίσω κομψό, εξαγωνικό φωτιστικό σώμα τύπου LED
- Φώτα αλλαγής κατεύθυνσης/φλας τύπου LED
- Σέλα 2 επιπέδων, με χαρακτηριστική κόκκινη ραφή
- Έξυπνες θήκες κάτω από τη σέλα
- Μεγάλος πολυγωνικός πίνακας οργάνων με αναλογικό στροφόμετρο και ψηφιακή οθόνη
- Κεντρικός μαγνητικός πολυδιακόπτης

### Μοναδική Ασφάλεια και Στιβαρότητα

Η στιβαρότητα και η πολύ καλή αίσθηση που προσφέρει κατά την πέδηση το VF185, παραπέμπουν σε επιδόσεις μεγαλύτερης μοτοσυκλέτας

- Δίσκοι τύπου μαργαρίτα, διαμέτρου 250mm εμπρός και 200mm πίσω
- Τηλεσκοπικό πιρούνι διαμέτρου 30mm, διαδρομής 80mm
- Πίσω ανάρτηση monoshock, διαδρομής 30mm
- TUBELESS ελαστικά και τροχοί διαστάσεων 90/80-17 εμπρός και 120/70-17 πίσω, μεγιστοποιούν την ασφάλεια και την άνεση
- Το πλαίσιο, σωληνωτό δικτύωμα με ενισχύσεις, σε συνδυασμό με το ενισχυμένο ψαλίδι, προσφέρουν πρόσθετη ακαμψία και εξαιρετική ακρίβεια στην οδήγηση